

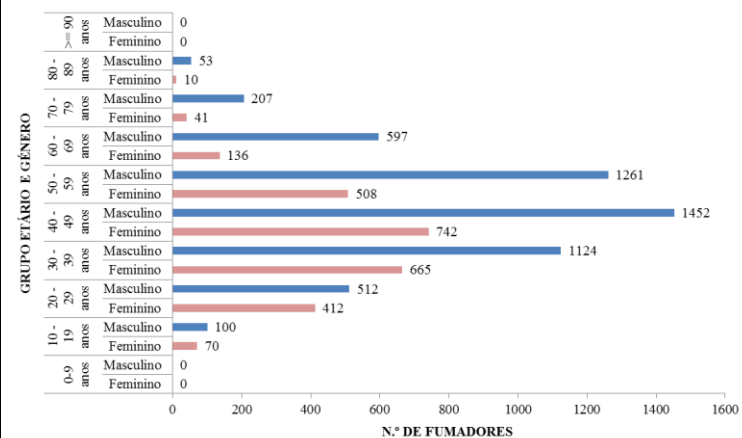
CUSTOS DAS DOENÇAS ATRIBUÍVEIS AO TABACO - SNS

Doença	Ambulatório		Internamento		Totais
	€	%	€	%	€
Neoplasias	43.406.262	49,2	44.817.230	50,8	88.223.492
Cardiovasculares	11.629.751	73,9	41.285.902	26,1	157.915.653
Respiratórias	203.516.816	83,5	40.113.084	16,5	243.629.900
Total	363.552.829	74,2	126.216.216	25,8	489.769.045

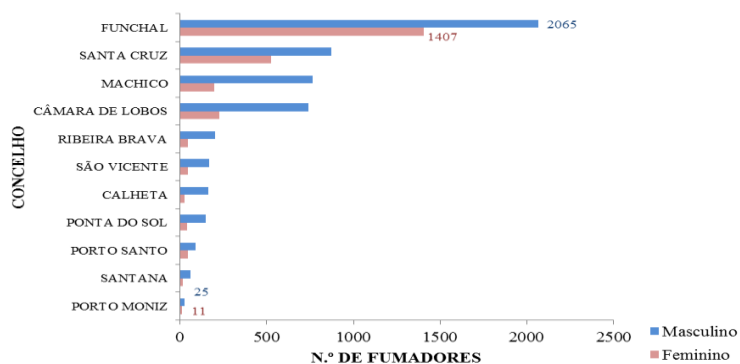
Fonte: Portugal Prevenção e Controlo do Tabagismo em Números - 2013

INTERVENÇÃO DOS SERVIÇOS DE SAÚDE NA RAM


N.º de frequentadores fumadores nos CSP por Grupo Etário e Género



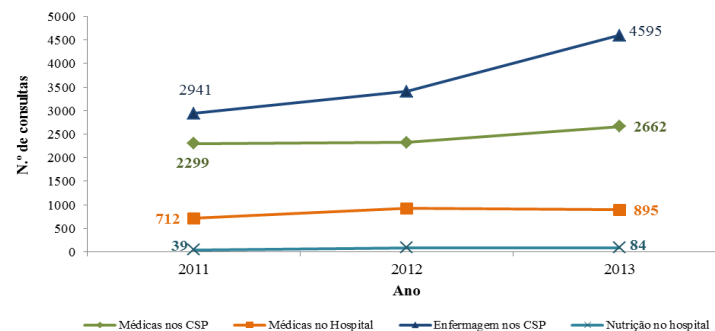
N.º de frequentadores fumadores nos CSP por concelho



Taxa de Frequência de fumadores nos CSP por Concelho



CESSAÇÃO TABÁGICA



Fonte: Núcleo de Gestão de Doentes e Estatística, SESARAM EPE, 2013

COMENTÁRIOS

De acordo com a estimativa dos custos com o tratamento das principais doenças atribuíveis ao tabaco (cancro, cardiovasculares e respiratórias), no ano de 2007, no sistema de saúde público português, o tabaco foi responsável pela despesa de 126 milhões de euros em internamentos hospitalares e por mais de 363 milhões de euros no ambulatório (medicamentos, consultas em centros de saúde e hospitais, meios complementares de diagnóstico, etc). Os fumadores que frequentam os CSP são essencialmente do género masculino e cobrem a faixa etária dos 30-59 anos. Os concelhos do Funchal, Santa Cruz, Machico e Câmara de Lobos ostentam maior número de frequentadores face ao global. Mediante a taxa de frequência de fumadores nos CSP têm-se que é mais elevada em S. Vicente, Machico e Funchal e em maior proporção no género masculino. Note-se que o valor associado ao concelho de São Vicente pode incluir frequentadores que não pertencem ao respetivo centro de saúde. Relativamente às consultas de cessação tabágica, e todas as realizadas neste âmbito, denota-se uma tendência crescente em consultas médicas, de enfermagem e de nutrição.

Legenda: CSP- Cuidados de Saúde Primários